

# 快適な散歩できれいなまちづくり

～散歩中に排せつさせないしつけ～



名古屋市

## はじめに

犬は、人間社会の中で生きています。そして、人間社会には、さまざまなルールがあります。人と犬が共に楽しく暮らすためには、犬が人間社会の中でうまく生活できるように、人間社会のルールを教える必要があります。犬の習性を理解して、適正なしつけをすれば、犬は人に迷惑をかけることなく、飼主の生活に安らぎや潤いを与えてくれる大切なパートナーとなります。

しかし、無責任な飼主による迷惑行為が後をたたないのが現状です。そのため、平成16年に施行された「安心・安全で快適なまちづくりなごや条例」には、「全ての人、動物による危害や迷惑の発生の防止に努めること」「犬の飼主は、適正な方法によりしつけを行うよう努めること」が盛り込まれました。飼主は、愛情と責任をもち、適正なしつけをし、近隣の人々に迷惑をかけないように心がけましょう。

このハンドブックでは、犬のふん尿放置の問題のためだけでなく、飼主に犬との快適な散歩を楽しんでもらうために、自宅で排せつさせて、散歩中に排せつさせないしつけの方法をお伝えします。散歩中にしてしまったふんを自宅に持ち帰ることは当然のマナーですが、さらに一歩進んで、このしつけにチャレンジしてみてください！



## 1 名古屋市における動物による迷惑の実態

保健所や動物愛護センターには、年間8千件以上の犬に関する苦情・相談が寄せられています。市民に対するアンケートでは、近所で飼われている動物について、59.9%の人が「ふん尿の放置」、33.8%の人が

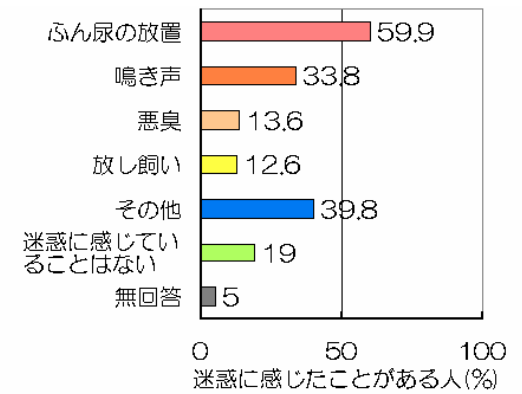


図1. 近所などで飼われている動物による迷惑  
(平成16年度市政アンケート；回答数1,021人複数回答)

「鳴き声」、13.6%の人が「悪臭」、12.6%の人が「放し飼い」に対して迷惑に感じたことがあるとのことでした(図1)。「ふん尿の放置」に関して、最近ではふんのみでなく、尿の臭いや汚れなどの苦情も増えてきています。飼犬のふんについては、45.0%の人が自宅(自宅に設置した犬専用トイレ、自宅の室内・敷地内)

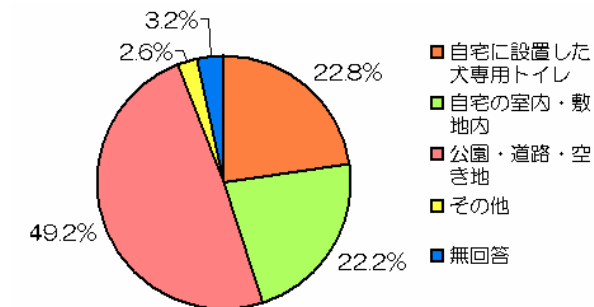


図2. 飼犬にふんをさせる場所  
(平成16年度市政アンケート；回答数1,021人複数回答)

でさせているものの、49.2%の人が公園等の公共の場所でさせていました(図2)。

## 2 散歩中に排せつ??

飼主の皆さんは、犬の排せつと散歩の関係について、どのように考えていますか? 「犬が散歩中に排せつするのは自然なこと」、「散歩は犬に排せつさせるために行くもの」と考えていませんか?

 こんな経験はありませんか?

草むらや砂地などで排せつし、処理をするのが大変だった。



人家の前・横断歩道などで排せつし、気まずい思いをした。



散歩中の犬は、いつも処理しやすい場所でふんをすることは限りません。また、してしまった尿は回収できません。散歩の目的は、犬の排せつではなく、運動とストレスの解消、そして社会環境に慣れさせることです。

自宅で排せつさせて、散歩中に排せつさせないしつけをすれば、外出が困難な場合でも、犬に排せつを我慢させることがなくなります。

猛暑や雨天の日



飼主がケガや病気になった



犬がケガや病気になったり、年をとったりして、外出が困難になった






散歩中に排せつさせないしつけに、チャレンジしてみましょ!!



### 3 散歩中に排せつさせないしつけの方法

#### (1)どんなしつけが必要なの？

散歩中に排せつさせないしつけをするためには、一般的に「基本的なしつけ」「トイレのしつけ」「散歩のしつけ」が必要です。しかし、犬の年齢などによって、これらから必要となるしつけが異なります。また、オス犬は、マーキング（詳細 11 ページ）を覚える生後約 8 ヶ月までに去勢手術を行うとよいでしょう。

| あなたの愛犬は？   | タイプ                             | しつけ難易度 | 散歩中に排せつさせないために大切なこと   | 基本的なしつけ  | トイレのしつけ  | 散歩のしつけ   |
|------------|---------------------------------|--------|---|--|--|--|
| 子犬で散歩はこれから | 即実行タイプ<br>しつけは簡単。チャレンジしましょう！    |        | トイレのしつけをしてから散歩に出れば、散歩で排せつしません。散歩で排せつすることを教えないことが大切です。                   | 犬の行動をコントロールするために、毎日行います。飼主は、飼犬の良いリーダーとなって、飼主の言うことをよくきく犬に育てましょう。                      | 根気よく、自宅のトイレで排せつさせるようにしつけをします。排せつしそうなになったら、トイレに運ぶのがコツです。                              | 犬を自由に散歩させるのではなく、飼主主導で散歩します。  |
| トイレと散歩で排せつ | 要注意タイプ<br>トイレのしつけが無駄にならないように注意！ |        | トイレで排せつさせてから、散歩に行くことを習慣づけます。散歩で頻繁に排せつさせていると、トイレで排せつしなくなることがあります。        |  |  | <ul style="list-style-type: none"> <li>・引き綱は短く。</li> <li>・引っ張らせない。</li> <li>・においをかがせない。</li> </ul> |
| 散歩のみで排せつ   | チャレンジタイプ<br>根気よく、一貫した態度でしつけを！   |        | 自宅に犬のトイレを決め、排せつさせてから散歩します。犬に排せつしないと散歩に行けないことを教えます。また、散歩の仕方を改善する必要があります。 |  |  |                |
| トイレのみで排せつ  | 模範タイプ<br>理想的。快適な散歩を楽しんで。        |        | 油断大敵。散歩のしつけをしっかりとしましょう。   | 詳細<br>7～9 ページ  | 詳細<br>10～12 ページ  | 詳細<br>13、14 ページ  |

## (2) しつけの方法

### 基本的なしつけ

犬は、リーダーの命令に従う習性があります。飼主が、飼犬の信頼できる良いリーダーとなれば、犬の気持ちが安定し、飼主の言うことをきくようになります。「基本的なしつけ」は、飼主が飼犬の良いリーダーとなり、犬の行動をコントロールするために行います。また、しつけをすると、犬とコミュニケーションがとれるようになり、飼犬との生活が楽しくなります。

次のように、犬とふれあったり、訓練をしたりして飼主の言うことをよくきく犬に育てましょう！

### 飼主の言うことをきく犬にするためのふれあい方



犬を後ろから抱きかかえます。犬が静止したらほめます。



犬の全身をさわります。落ち着いてきたら、犬を仰向けにして、おなかをさわるなどして、リラックスさせます。

## 毎日の訓練

### アイコンタクト



名前を呼んだら、犬が飼主の目を見るようにしつけます。

### マテ



### スワレ



### フセ



🐾 たとえば、こんなときにアイコンタクト、マテ、スワレ、フセなどをさせて、犬を落ち着かせます。

- ・散歩中に排せつしそうになったとき
- ・草むらに入ろうとしたとき
- ・電柱のにおいをかぎに行こうとしたとき
- ・他の犬とすれ違うとき
- ・人に飛びつこうとしたとき

## 日常生活で気をつけること

食事は飼主が先



遊びは始まりから終わりまで飼主が主導権を握る



玄関や門からの  
出入りは飼主が先



一緒に寝ない



### 🐾 大切なこと

- ・失敗しても叱らない。
- ・うまくできたらほめる。
- ・あきらめしないで、根気よく！
- ・家族全員でルール作りをするなど一貫したしつけを！



## トイレのしつけ

自宅の一定の場所に犬のトイレを決め、トイレで排せつさせるようにしつけをします。

まずはトイレを決めましょう

市販のトイレ



市販のペットシートや  
新聞紙など



庭のすみ  
(例えばこのように  
庭に作ったトイレ)



### 🐾 犬がトイレに行きたくなるのはどんなとき？

目覚めたとき

食事のあと

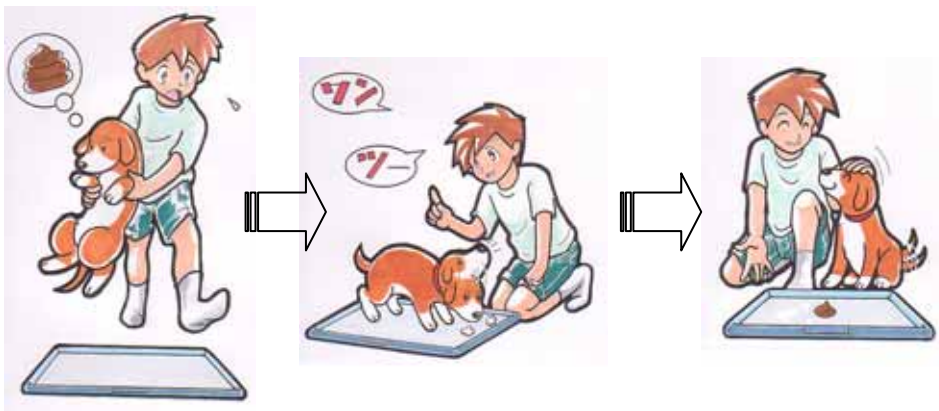
遊んだあと



## トイレのしつけの方法

### 基本

- 1) 排泄のそぶりがあったら、トイレに連れて行きます。
- 2) 「シー」「ワンツー」「トイレ」などの声をかけながら、排泄を促します。
- 3) 排泄できたらほめます。



## 庭で排泄するようにしつける方法

……散歩で排泄させている屋外飼育の犬にお勧めします。

- 1) 庭に連れて行き、最初は引き綱の届く範囲の自由な場所に排泄させます。
- 2) スムーズにできるようになったら、決めた場所(犬が多く排泄した場所が望ましい)に連れて行き、声をかけて排泄を促します。

……迷惑をかけないために……

トイレは、近所に悪臭などの迷惑がかからない場所に設置し、排泄物の処理はこまめに行いましょう。



- 3) うまくいかないときは、ケージや犬小屋から一定時間ごとに犬を出し、決めた場所に連れて行きます。

### マーキングをさせないために

尿を少しずつ何度もかけることをマーキングといい、これは自分の縄張りを主張する行動です。

他の犬のした尿のにおいをかがせないように、飼主主導で散歩することで、ある程度コントロールすることができます。

オス犬の多くは、マーキングを覚える生後約 8 ヶ月までに去勢手術をすることで、改善されます。



### 排泄のそぶりって？

においをかく

うろうろ動き回る

ソワソワする



## 散歩のしつけ

散歩中に排せつさせないために大切なこと



散歩の前に、自宅のトイレで排せつさせます。

犬に引っ張られることなく、飼主主導で散歩します。



犬を横につかせて飼主に注目させ、排せつしないように気を配りながら散歩します。



草むらや電柱などのおいをかがせないようにします。



引き綱は短く持ちます。

散歩中に排せつしそうになったら、排せつできないように早く歩く、しばらく座らせて落ち着かせる、家に引き返すなどします。



## 犬をコントロールしやすい引き綱の持ち方



万が一、散歩中に排せつしてしまった  
きのために

ふんを持ち帰る袋やティッシュなどを忘れ  
ずに持って、散歩に行きます。



## 盲導犬は…

盲導犬は、普段トイレで排せつ  
するのですが、外出先にはトイレ  
がないこともしばしば。外出先で  
は、袋を使用して排せつさせるこ  
ともあるそうです。これなら片付  
けるのも簡単ですね。



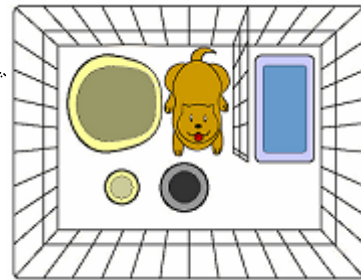


## 4 こんなときどうすれば？

**Q. トイレに連れて行っても、すぐにトイレから出てきてしまいます。**

A. サークルの中に、ペットシートを敷き、サークルの中全体をトイレとします。排せつする時間になったり、排せつするそぶりが見られたら、犬をサークルに入れて、排せつするまで待ちます。排せつしたら、サークルの中でほめます。最初は、犬を抱いてサークルに入れますが、うまくできるようになったら、サークルの一面だけを開け、少しずつ犬が自分で入るよう誘導します。

サークル



**Q. サークルの中に、トイレと寝床を置いて飼っていますが、トイレと寝床の区別ができなくて、困っています。**

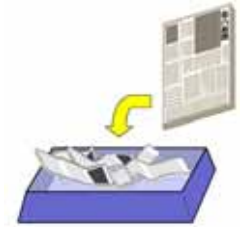
A. トイレと寝床を仕切ってみてください。また、毛布やタオルなど犬が気に入る寝床をいろいろ試しましょう。寝床に良い印象を持つように、寝床の上でおやつを与えたり、おもちゃで遊ばせたりしても良いでしょう。

**Q. 散歩中にしか排せつしません。自宅のトイレで排せつさせたいのですが、散歩に連れ出さないと、一日中でも我慢してしまいます。**

A. 散歩に連れ出す時間に、トイレに連れて行き、排せつさせます。しない場合は、しばらくたってから、トイレに連れて行きます。これをくり返して、根気よく排せつを促します。排せつすることができたら、ほめます。ケージや犬小屋などの狭いところに入れておいて、トイレに連れて行くと、排せつする犬が多いようです。トイレをサークルで囲い、その中にしばらく入れておいても良いでしょう。かわいそうになって、すぐに散歩に連れ出さないよう、飼主にも我慢が必要です。

**Q. ペットシートをいたずらして、破ってしまいます。**

A. ペットシートの上に新聞紙を細長く裂いて、ばらばらとまいてみてください。また、破れない素材のシートを使用しても良いでしょう。よく遊んでストレスを解消させることが大切です。



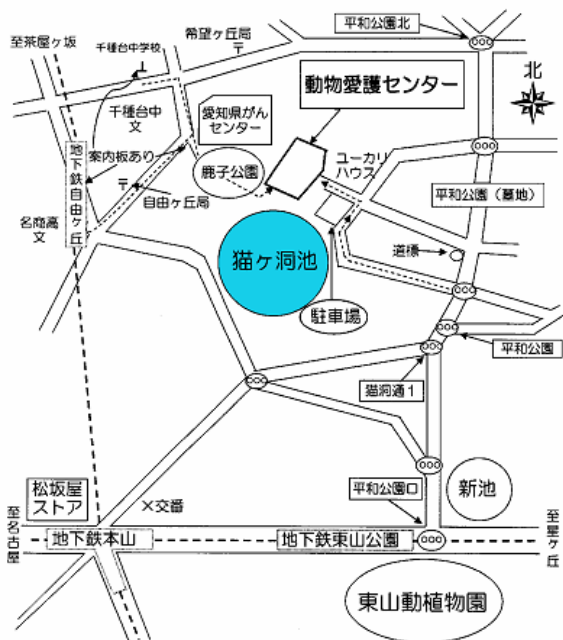
**Q. 夜、ケージに入れて寝かせているのですが、朝まで我慢ができず、ケージの中で排せつしてしまいます。**

A. 夜の食事の時間や量を調節してみましょう。食事の時間を早くして、確実に排せつさせてからケージに入れたり、逆に食事の時間が早すぎるようなら遅くするなど、いろいろ試してちょうどよい時間帯を見つけてください。また、食事の量は、夜の配分を少なくしてみましょう。(1日の必要量は守ってください。)

## 5 名古屋市動物愛護センターのしつけ方教室

動物愛護センターで行うしつけ方教室では、基本的なしつけや散歩中に排せつさせないしつけ方などをお伝えしています。飼犬をほめてしつけをすれば、飼犬は飼主を大好きになり、自分のリーダーとして信頼するようになります。(費用は無料です。)

詳細については、動物愛護センターまで直接お問い合わせください。



動物愛護センター

〒464-0022 名古屋市千種区平和公園二丁目 106 番地

TEL 052-762-0380 / FAX 052-762-0423

交通機関 地下鉄「自由ヶ丘」下車徒歩 15 分

市バス「千種台中学校」下車徒歩 10 分

## 6 保健所一覧

| 保健所名  | 所在地              | TEL      | FAX      |
|-------|------------------|----------|----------|
| 千種保健所 | 千種区覚王山通 8 丁目 37  | 753-1971 | 751-3545 |
| 東保健所  | 東区筒井一丁目 7-74     | 934-1212 | 937-5145 |
| 北保健所  | 北区清水四丁目 17-1     | 917-6547 | 911-2343 |
| 西保健所  | 西区花の木二丁目 18-1    | 523-4612 | 531-2000 |
| 中村保健所 | 中村区名楽町 4 丁目 7-18 | 481-2216 | 481-2210 |
| 中保健所  | 中区大須四丁目 13-28    | 251-4521 | 251-4524 |
| 昭和保健所 | 昭和区阿由知通 3 丁目 19  | 735-3959 | 731-0957 |
| 瑞穂保健所 | 瑞穂区田辺通 3 丁目 45-2 | 837-3253 | 837-3291 |
| 熱田保健所 | 熱田区神宮三丁目 1-15    | 683-9678 | 681-5169 |
| 中川保健所 | 中川区高畑一丁目 223     | 363-4457 | 361-2175 |
| 港保健所  | 港区港栄二丁目 2-1      | 651-6471 | 651-5144 |
| 南保健所  | 南区東又兵衛町 5 丁目 1-1 | 614-2811 | 614-2818 |
| 守山保健所 | 守山区小幡一丁目 3-1     | 796-4617 | 796-0040 |
| 緑保健所  | 緑区相原郷一丁目 715     | 891-1411 | 891-5110 |
| 名東保健所 | 名東区上社二丁目 50      | 778-3107 | 773-6212 |
| 天白保健所 | 天白区島田二丁目 201     | 807-3907 | 803-1251 |

\*お問い合わせは、動物愛護センターまたは各区保健所生活環境課までお願いします。



## 快適な散歩できれいなまちづくり

(散歩中に排せつさせないしつけ)

編集・発行 名古屋市健康福祉局健康部食品衛生課

TEL 052-972-2649

FAX 052-955-6225

発行年月 平成22年1月

発行部数

頒布料金 無料・特定配布

この冊子は、再生紙（古紙配合率100%・白色度80%程度）を使用しています。